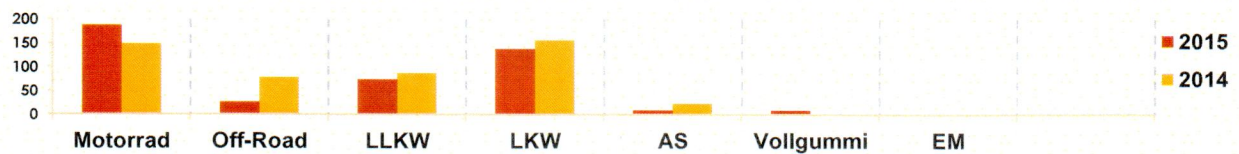


Abfallbilanz 2015

Reifen Musterman
Müllerweg 2
89443 Schwenningen

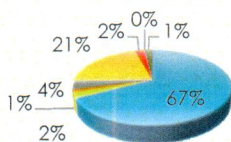
REIFENSORTE



| STATUS | Artikel | 2015 | 2014 | DIFFERENZ | DIFFERENZ (%) |
|--------|-----------|------|------|-----------|---------------|
| ▲ | PKW | 3185 | 2838 | 347 | 12% |
| ▲ | Motorrad | 188 | 148 | 40 | 27% |
| ▼ | Off-Road | 26 | 78 | -52 | -67% |
| ▼ | LLKW | 74 | 87 | -13 | -15% |
| ▼ | LKW | 138 | 156 | -18 | -12% |
| ▼ | AS | 9 | 23 | -14 | -61% |
| ▲ | Vollgummi | 8 | 2 | 6 | 300% |
| ▬ | EM | 2 | 2 | 0 | 0% |

| STATUS | Container | 2015 | 2014 | DIFFERENZ | DIFFERENZ (%) |
|--------|-----------------------|-------|-------|-----------|---------------|
| | Gewicht | 42,38 | 41,10 | 1,28 | 3% |
| ▬ | Container gesamt | 11 | 11 | 0 | 0% |
| ▲ | Gewicht pro Container | 3,85 | 3,74 | 0,12 | 3% |

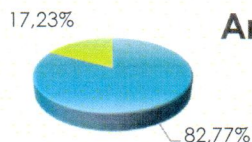
Gewichtsanteil Reifensorte



■ PKW
 ■ Motorrad
 ■ Off-Road
 ■ LLKW
 ■ LKW
 ■ AS
 ■ Vollgummi
 ■ EM

| STATUS | Reifenart | t gesamt | t /Reifensorte | Gewicht Rest | % vom Gesamtgewicht |
|--------|-----------|----------|----------------|--------------|---------------------|
| ▲ | PKW | 42,38 | 28,58 | 13,8 | 67% |
| ▲ | Motorrad | 42,38 | 1 | 41,38 | 2% |
| ▲ | Off-Road | 42,38 | 0,5 | 41,88 | 1% |
| ▲ | LLKW | 42,38 | 1,5 | 40,88 | 4% |
| ▲ | LKW | 42,38 | 9 | 33,38 | 21% |
| ▲ | AS | 42,38 | 1 | 41,38 | 2% |
| ▲ | Vollgummi | 42,38 | 0,2 | 42,18 | 0% |
| ▲ | EM | 42,38 | 0,6 | 41,78 | 1% |

Art der Verwertung



■ stoffliche Verwertung
 ■ thermische Verwertung

| Reifenart | t gesamt | t /Reifensorte | Gewicht Rest |
|-----------------------|----------|----------------|--------------|
| stoffliche Verwertung | 42,38 | 35,08 | 82,77% |
| thermische Verwertung | 42,38 | 7,3 | 17,23% |

Die in der Abfallbilanz genannten Reifen wurden einer ordnungsgemäßen und gesetzeskonformen Verwertung zugeführt.